

Sistema de validació a les meses electorals

Cada mesa disposarà d'un ordinador amb connexió a internet i accedirà amb el navegador a una adreça i un codi que se li proporcionarà. Es recomanable que s'utilitzi el navegador firefox per a dur a terme la votació.

Per entrar al sistema de votació presencial, cal accedir a la web:

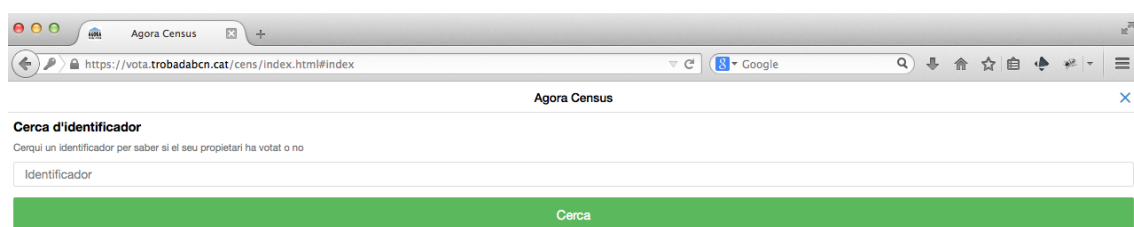
vota.lhencomu.cat/cens

A l'accedir a aquesta adreça ens apareixerà la pantalla per accedir al sistema de verificació:



On hi introduïrem el codi de mesa i clicarem Entrar.

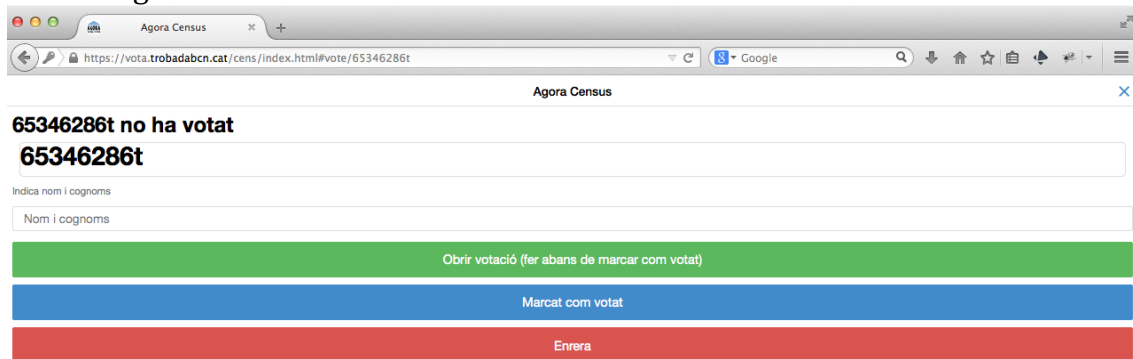
Un cop dins del sistema de verificació ens apareixerà la següent pantalla:



Aquí, per a cada votant que vingui a votar a la mesa, haurem de comprobar que sigui d'Hospitalet de Llobregat. Per a fer-ho ens haurà de mostrar seu DNI i comprovarem que sigui d'Hospitalet de Llobregat, en cas que en el DNI no hi consti, ens haurà de dur el seu certificat d'empadronament.

Un cop comprovat que és d'Hospitalet de Llobregat, introduïrem el seu número de DNI a la casella de la pantalla on posa Identificador. Un cop introduït l'identificador, clicarem "Cerca".

Si el votant no ha votat anteriorment ens apareixerà "No ha votat" en una pantalla com la següent:

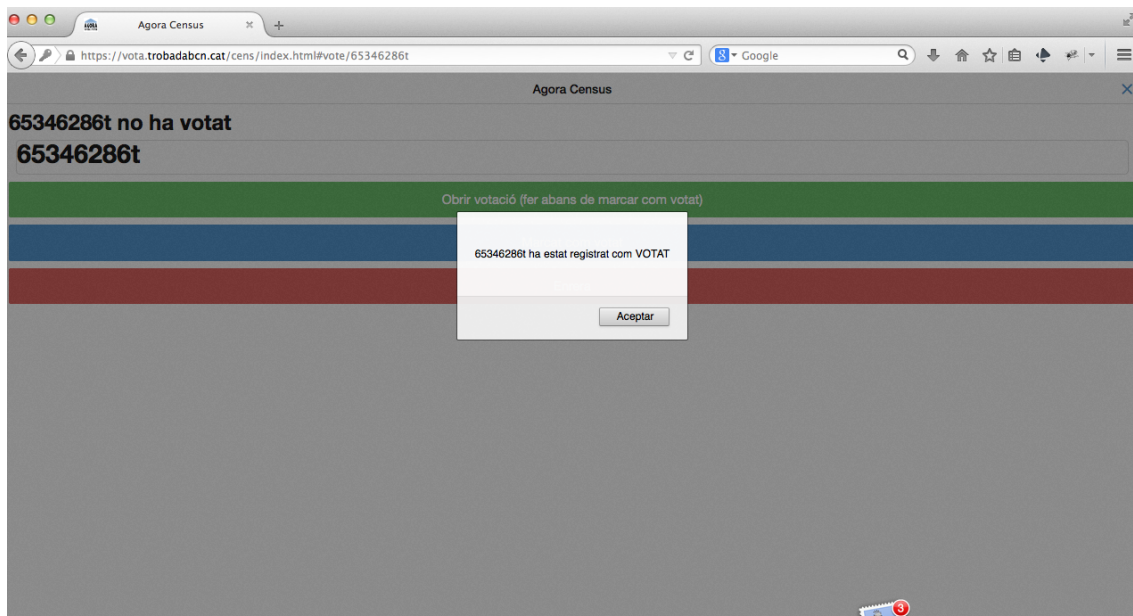


The screenshot shows a web browser window with the URL <https://vota.trobadabcn.cat/cens/index.html#vote/65346286t>. The page title is "Agora Cens". The main content area displays "65346286t no ha votat" and "65346286t" in a text input field. Below this, there is a label "Indica nom i cognoms" and another text input field for "Nom i cognoms". At the bottom, there are three large, horizontal buttons: a green one labeled "Obrir votació (fer abans de marcar com votat)", a blue one labeled "Marcat com votat", and a red one labeled "Enrera".

En aquesta pantalla introduïrem el nom i cognoms del votant i clicarem "Obrir votació (fer abans de marcar com a votat)".

A continuació s'obrirà el sistema de votació on el votant podrà realitzar la votació.

Un cop hagi votat, hem de clicar "Marcar com a votat" ens apareixerà la confirmació que s'ha registrat el votant en la votació.



The screenshot shows the same web browser window as before, but with a modal dialog box centered on the screen. The dialog box has a white background and a grey border. It contains the text "65346286t ha estat registrat com VOTAT" and a single button labeled "Acceptar". The background of the web page is dimmed.

Clicarem "Acceptar" i ens apareixerà la pantalla on introduïrem l'identificador del següent votant, repetint el mateix procés.

Per qualsevol incidència durant el procés, preguem que envieu un correu electrònic a vota@lhencomu.cat i ens posarem en contacte amb vosaltres per tal de resoldre-la.